


# Uchwyt do przykręcenia - AOS

Indeks **ZAP AOS**

Uchwyt do przykręcania do części maszyn itp. Ucho zaczepowe może być obciążane we wszystkich kierunkach. Udźwig WLL o wartościach: 1t , 3,15t , 5,30t. Pełne wymiary podane w tabeli.

## Opis

**Uchwyt do przykręcenia - AOS**

- Współczynnik bezpieczeństwa: 4:1
- Ogniwo wykonane ze stali stopowej, korpus ze stali węglowej.
- Zabezpieczona antykorozyjnie, poprzez lakierowanie proszkowe na czerwono.
- Do przykręcenia na częściach maszyn.
- Służy do podczepiania haków i mocowania lub podnoszenia.
- Cechowany: DOR; typ; klasa; nr partii; znak producenta; znak CE

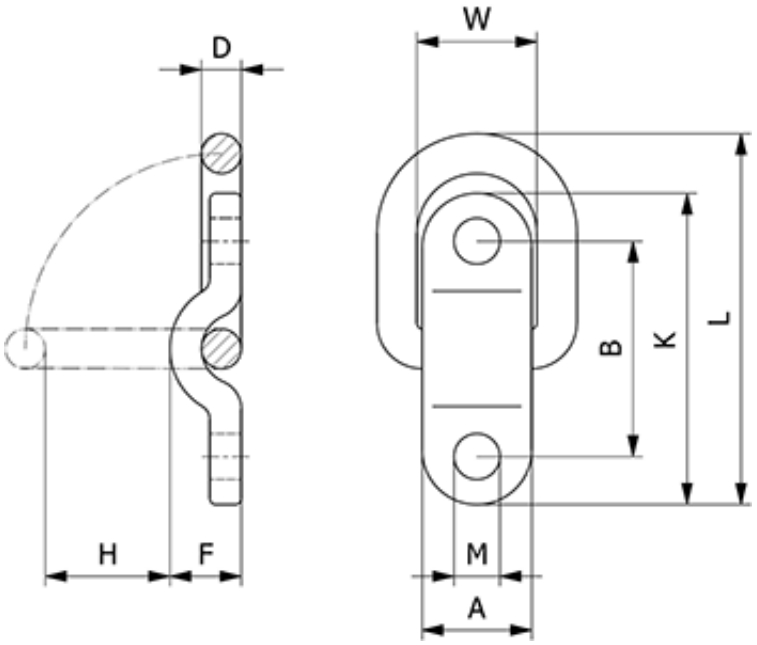


| TYP | DOR t | MBL kN | A mm | B mm | D mm | F mm | K mm | H mm | M mm | L mm | W mm | Masa kg/szt |
|---|---|---|---|---|---|---|---|---|---|---|---|---|
| AOS 6 | 1 | 39,2 | 36,4 | 72 | 13,5 | 27 | 105 | 42 | 15,3 | 125 | 40 | 0,5 |
| AOS 10 | 3,15 | 124,0 | 40,6 | 90,5 | 17 | 33,5 | 130 | 47 | 21,4 | 153 | 45 | 0,8 |
| AOS 13 | 5,3 | 208,0 | 49,6 | 110 | 22 | 41,5 | 160 | 58 | 25 | 186 | 54 | 1,7 |

DOR– Dopuszczalne obciążenie robocze, MBL – Minimalna siła zrywająca

| sposób mocowania | | | | |
|---|---|---|---|---|
| |  | | 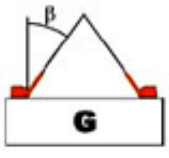 | 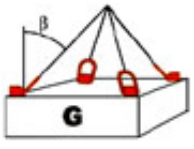 |

| | | 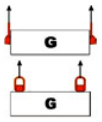 | | | | |
|---|---|---|---|---|---|---|
| **Ilość cięgien** | 1 | 2 | 2 | | 3 i 4 | |
| **Kąt pochylenia cięgna** | 0° | 0° | 0°-45° | 45°-60° | 0°-45° | 45°-60° |
| **Współczynnik nośności** | 1 | 2 | 1,4 | 1 | 2,1 | 1,5 |

***Uwaga :*** *Element do którego będą zamontowane śruby punktu, powinien być sprawdzony pod względem wytrzymałości na dane obciążenie****.***

## Dostępne warianty

**Wybierz udźwig:** 1,00t, 3,15t, 5,30t

## Dokumenty do pobrania

- AOS - INSTRUKCJA - Instrukcja użytkowania uchwytu do przykręcenia - AOS - kliknij na linku by pobrać pdf (napisany wersalikami) lub poniżej (Pliki do pobrania).

Strona produktu: https://sklep.dzwignice.com/886-uchwyt-do-przykrecenia-aos.html